

La formación profesional, puente hacia la empleabilidad

Arganda del Rey

14 de mayo 2024

 CaixaBank | *dualiza*





José Ignacio Goirigolzarri

Presidente de CaixaBank Dualiza

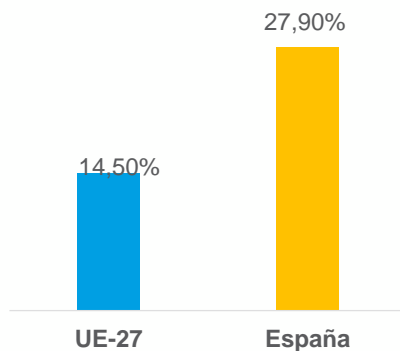


DESEMPLEO JUVENIL Y ESTRUCTURA FORMATIVA

- ◆ El **paro juvenil** en España está en niveles **muy superiores a la media Europea**.
- ◆ Fuerte **correlación** entre la **tasa de paro y el nivel educativo**.

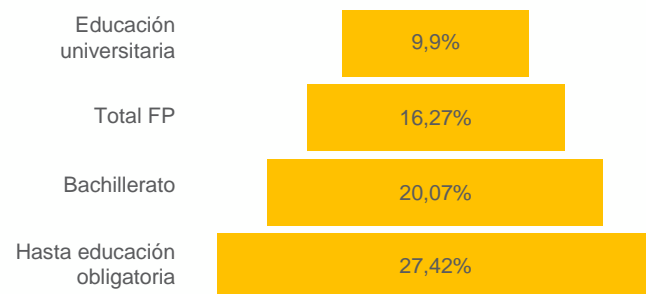
- ◆ **Estructura formativa** de la población activa en España, presenta **diferencias muy significativas** con la de nuestro entorno.
- ◆ El mayor desequilibrio se produce en el **centro** de la figura, que debe ser alimentado **desde la parte inferior**.

DESEMPLEO JUVENIL
(NOVIEMBRE 2023)



Fuente: Eurostat

TASA DE PARO EN ESPAÑA
(POBLACIÓN ENTRE 16 Y 35 AÑOS)



Fuente: Observatorio FP 2023

PORCENTAJE DE POBLACIÓN OCUPADA DE 16 A 64 AÑOS SEGÚN LOS NIVELES DE EDUCACIÓN



Fuente: Observatorio FP 2023

Fuente: Eurostat

POBLACIÓN ACTIVA POCO CUALIFICADA Y TASAS DE DESEMPLEO JUVENIL MUY ELEVADAS



CONTEXTO

VECTORES DE CAMBIO

1) Transición digital

- ◆ Competencias **digitales**
- ◆ Incorporación de **nuevas tecnologías**

2) Transición medioambiental

- ◆ Competencias en **sostenibilidad**
- ◆ **Nuevas formas de energía**

3) Transición demográfica

- ◆ **Envejecimiento** de la población
- ◆ Crecimiento **inmigración**



- ◆ **Intelectualización** de los puestos de trabajo

- ◆ **Hibridación** de los perfiles profesionales

- ◆ Incremento en la **velocidad** de adaptación de las **competencias**

- ◆ Más del **80%** de las oportunidades de empleo hasta el 2035, serán por **reemplazo**

- ◆ El porcentaje de **extranjeros** en España, ascenderá al **24%**

**FP COMO PALANCA PARA
AJUSTAR OFERTA Y DEMANDA,
MEJORAR LA EMPLEABILIDAD Y COMPETITIVIDAD DE LAS EMPRESAS
Y FAVORECER LA COHESIÓN SOCIAL**

Claves de la FP

- ◆ **Flexibilidad** en la definición y modificación de los itinerarios y contenidos formativos ⇒ **agilidad** en el **alineamiento** con nuevas necesidades de **cualificación**.
- ◆ Nace pegada al **territorio** y al tejido productivo del mismo.
- ◆ Formación especializada que permite nutrir al tejido productivo de **mandos intermedios**.
- ◆ Posibilita y fomenta el **upskilling y reskilling** de trabajadores.
- ◆ **Empleo**: según datos del Observatorio de FP, el **27%** de las oportunidades de empleo hasta 2035 serán para técnicos de FP.
- ◆ Posibilidad de formar **perfiles híbridos** a través de la modularización de la oferta formativa.
- ◆ Es la enseñanza postobligatoria que cuenta con **mayor peso de alumnado extranjero** (8,3%), frente al 6,7% del Bachillerato y el 6% de la Universidad.

FALTA DE PROFESIONALES

| Secciones de Actividad | 2023T2 |
|--|--------|
| C Industria manufacturera | 8.031 |
| E Suministro de agua, actividades de saneamiento, gestión de residuos y descontaminación | 792 |
| F Construcción | 8.084 |
| G Comercio al por mayor y al por menor; reparación de vehículos de motor y motocicletas | 19.697 |
| H Transporte y almacenamiento | 4.909 |
| I Hostelería | 8.280 |
| J Información y comunicaciones | 8.953 |
| K Actividades financieras y de seguros | 1.475 |
| M Actividades profesionales, científicas y técnicas | 9.717 |
| N Actividades administrativas y servicios auxiliares | 12.485 |
| O Administración Pública y defensa; SS obligatoria | 43.397 |
| P Educación | 4.486 |
| Q Actividades sanitarias y de servicios sociales | 12.138 |
| R Actividades artísticas, recreativas y de entretenimiento | 1.965 |
| S Otros servicios | 1.969 |

Fuente: INE 2023 – N° de vacantes por sectores de actividad

España suma casi 150.000 empleos sin cubrir. Es el máximo en 10 años

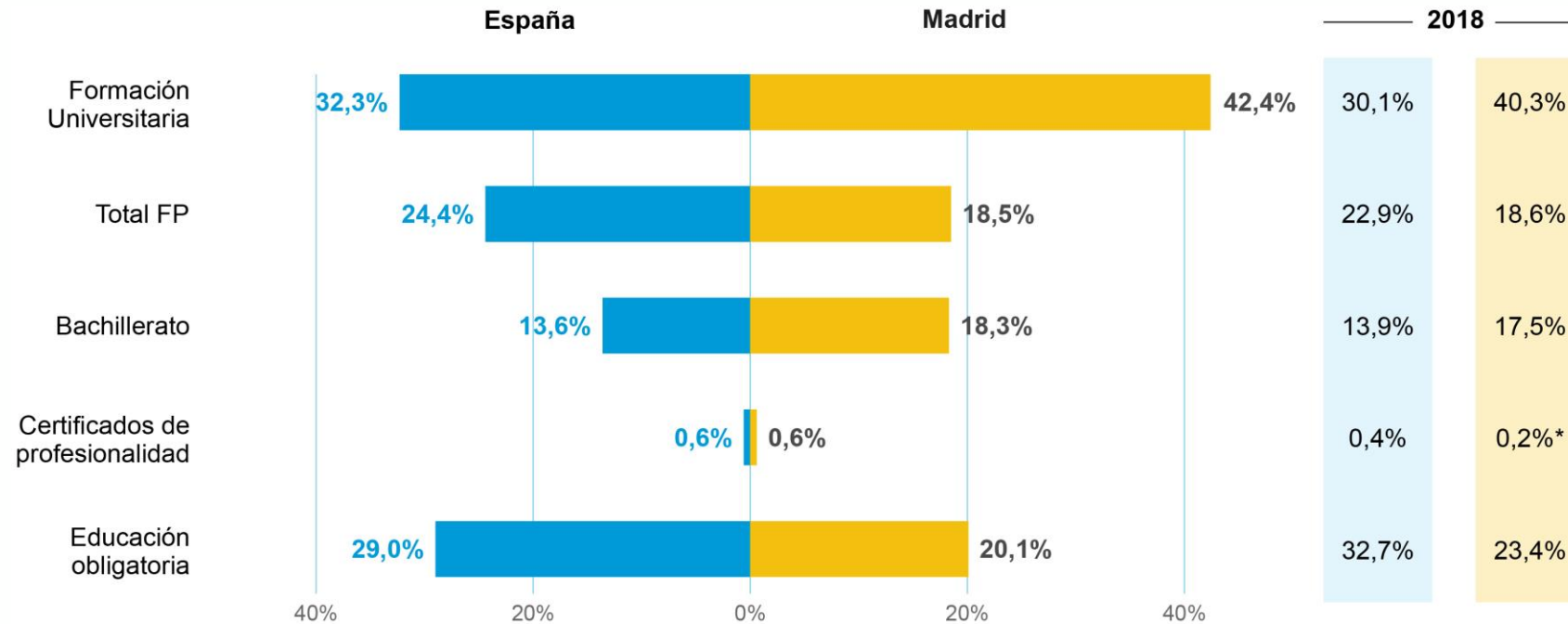
Construcción, la industria manufacturera, el campo, la tecnología, o la hostelería son los sectores que más demandan la falta de trabajadores

FUERTE DESAJUSTE ENTRE OFERTA Y DEMANDA TANTO EN VOLUMEN COMO EN CUALIFICACIÓN



OBSERVATORIO FP – INFORME 2023

Nivel de formación de la población ocupada (16-64 años) (2022)



(*) Baja representatividad. Este dato debe tomarse con precaución debido a que proviene de tamaños muestrales pequeños y está sujeto a un error muestral elevado.

Fuente: Elaboración propia a partir de la EPA.

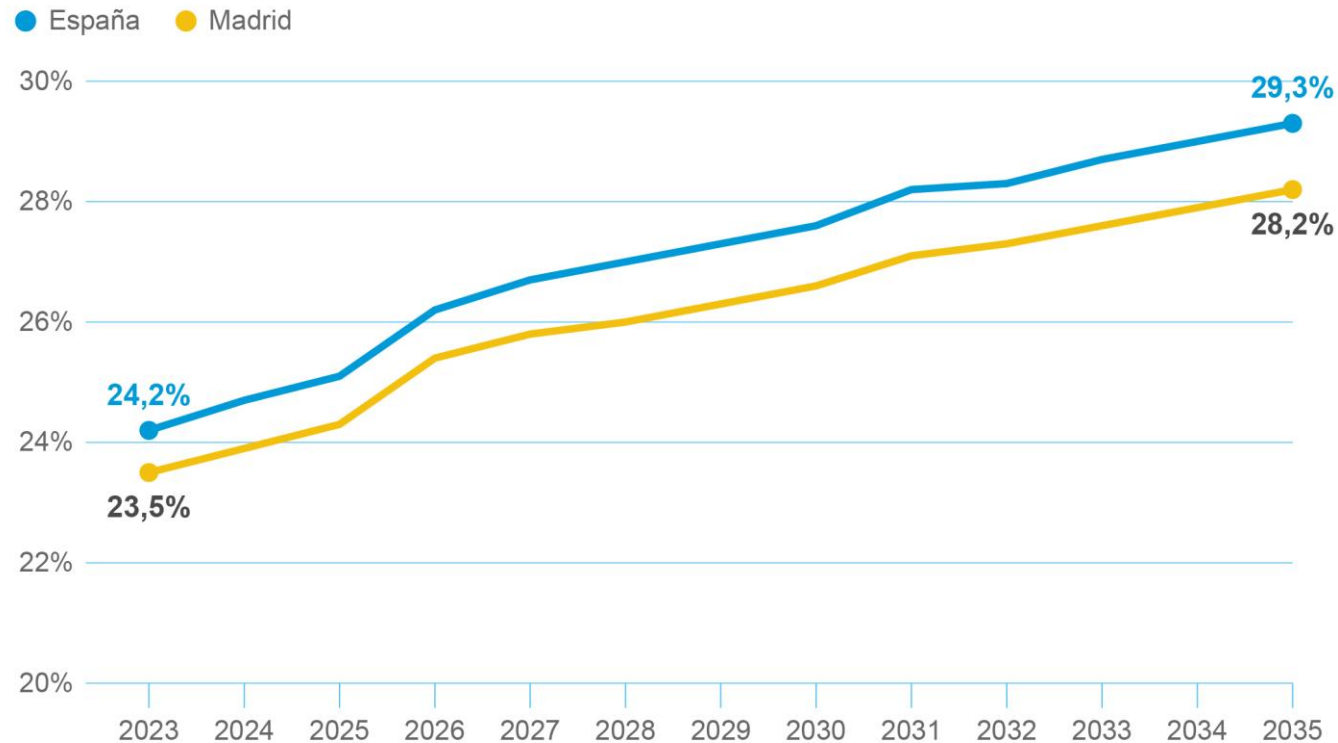


OPORTUNIDADES DE EMPLEO HASTA 2035

Las oportunidades para la Formación Profesional rozarán los 4 millones, casi un 30% del total.

Porcentaje de oportunidades de empleo para FP sobre el total de oportunidades de empleo (2023-2035)

Oportunidades de empleo del periodo

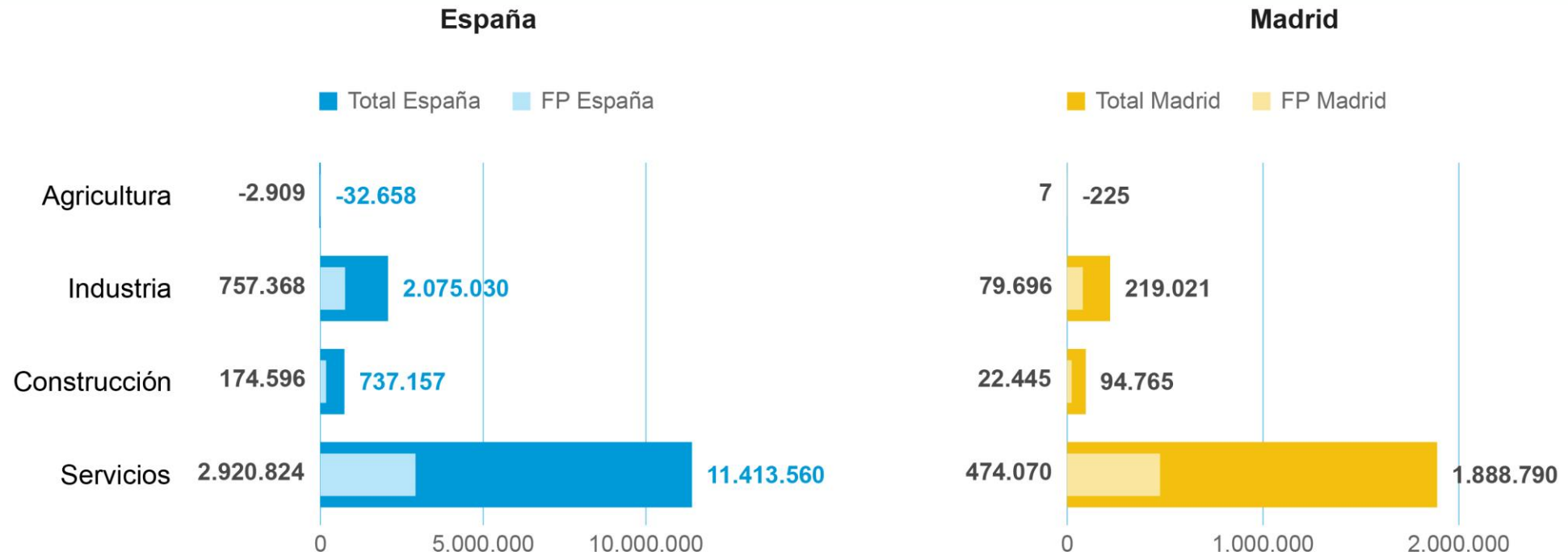


fuente: Elaboración propia a partir de CEDEROP y EPA.



OPORTUNIDADES DE EMPLEO HASTA 2035

Las oportunidades para la Formación Profesional rozarán los 4 millones, casi un 30% del total.

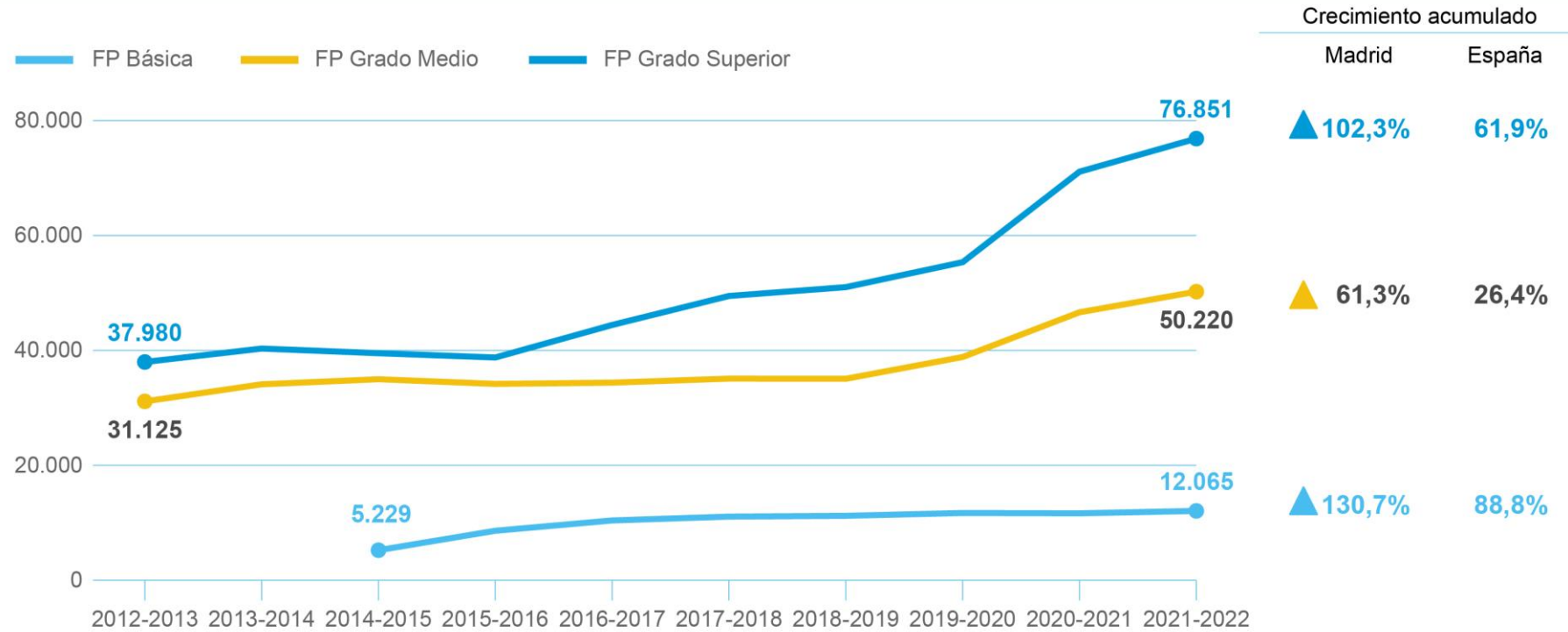


Fuente: Observatorio de la FP de España.



El Grado Superior adelanta al Grado Medio en matriculación y se postula como la primera opción de la FP.

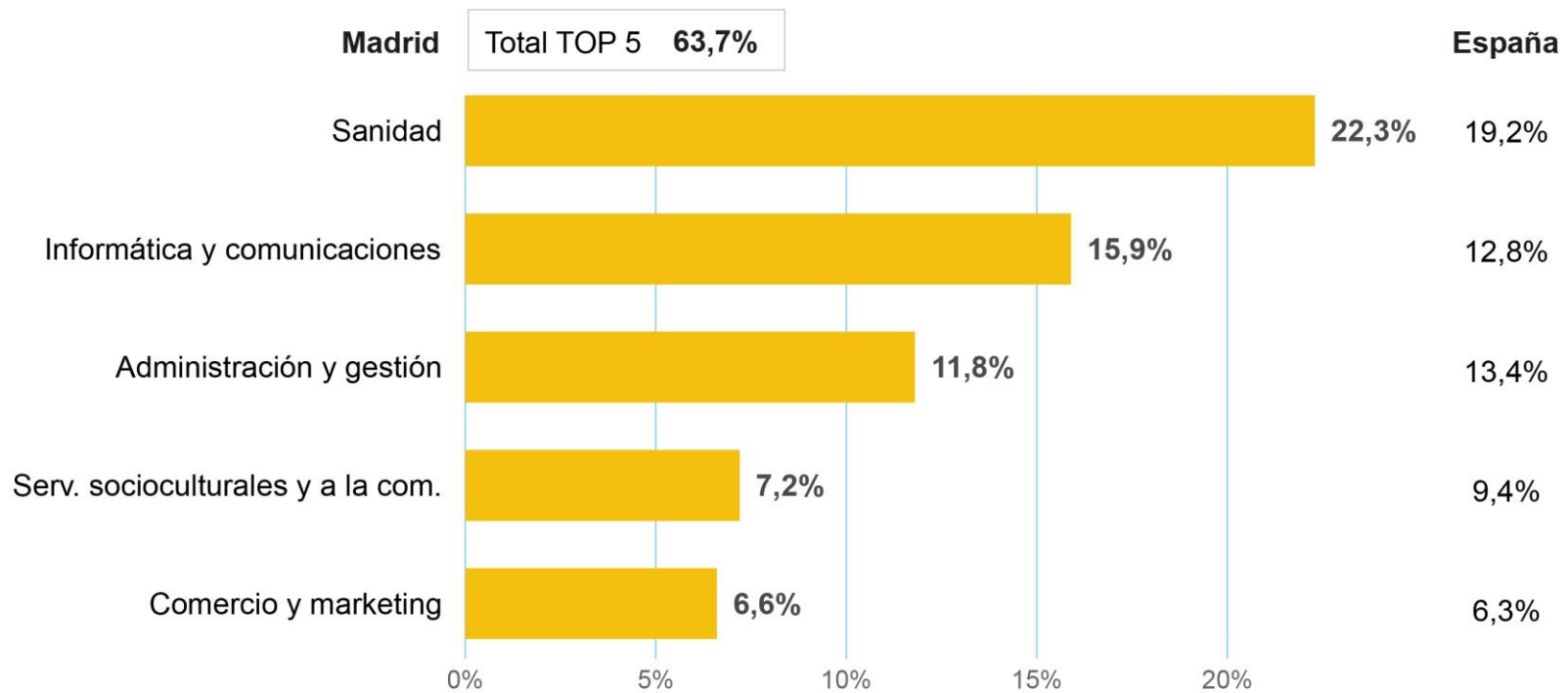
Evolución de la matriculación de FP por niveles (2021-2022)





El 61% de los estudiante de FP se concentran en el 20% de las familias profesionales de la FP.

Porcentaje de matriculación por familias profesionales sobre total (2021-2022)



Fuente: Elaboración propia a partir del MEFP.



¿Sabes que a partir de este curso escolar **cambia el sistema de FP?**

Resumen de la nueva Ley

La Formación
Profesional Dual
Nuevo Escenario

Acceder al resumen



Manuales de acogida
de estudiantes de FP Dual



El sector de la **Restauración**



Energía eléctrica, gas y vapor



La actividad de la energía eléctrica generó un VAB del 2,9% en el conjunto de la economía española (2021)

Hasta 2035, se espera que el sector genere cerca de 68 mil oportunidades de empleo, de las cuales 17 mil se pueden atribuir a perfiles de FP.

[Ver ficha resumen de Energía eléctrica, gas y vapor](#)

Hostelería



La Hostelería representa el 4,4% del VAB en el conjunto de la economía española (2021)

Hasta 2035 se generarán más de 300 mil oportunidades de empleo para la FP en el sector de la Hostelería.

[Ver ficha resumen de Hostelería](#)



GRACIAS

